

HƯỚNG DẪN SỬ DỤNG

CHỮ KÝ SỐ VNPT SMARTCA TRÊN VNEID

Chữ ký số là chữ ký điện tử giúp người dân ký hồ sơ trực tuyến nhanh chóng, có giá trị pháp lý như ký tay.

✓ Chữ ký số trên VNeID là gì?

Là chữ ký điện tử tích hợp trong ứng dụng VNeID

Dùng để ký hồ sơ, giấy tờ online trên Cổng Dịch vụ công

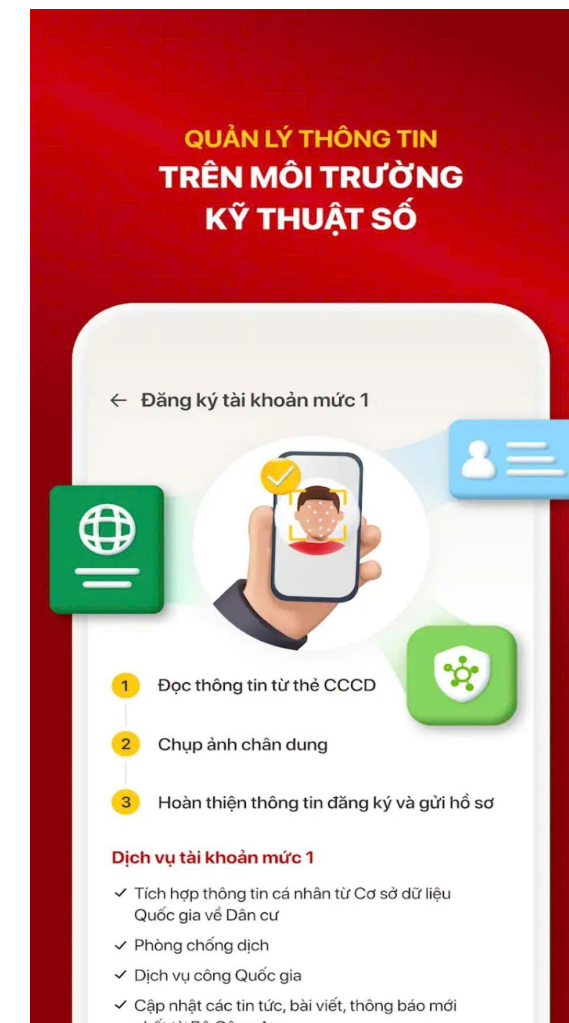
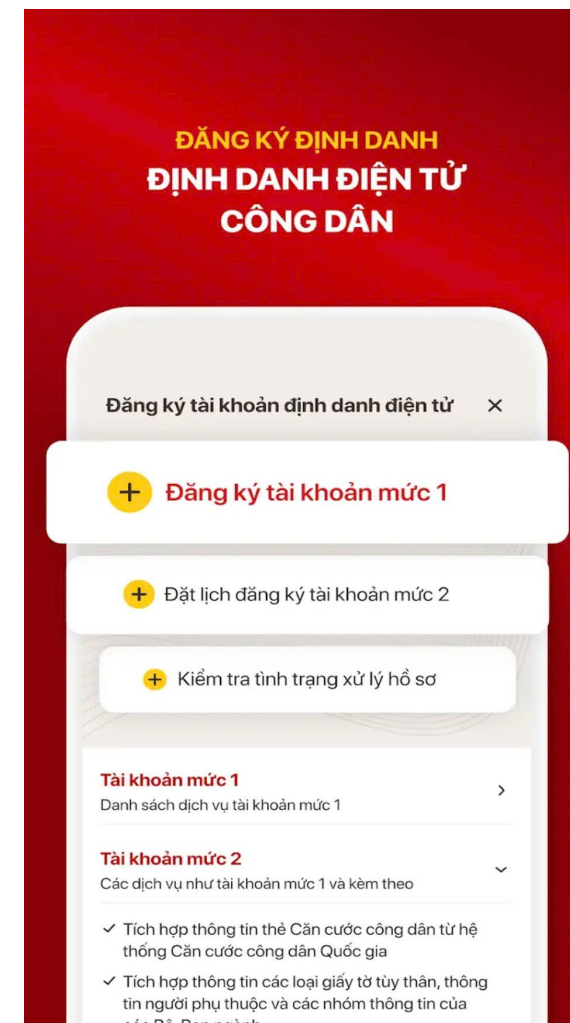
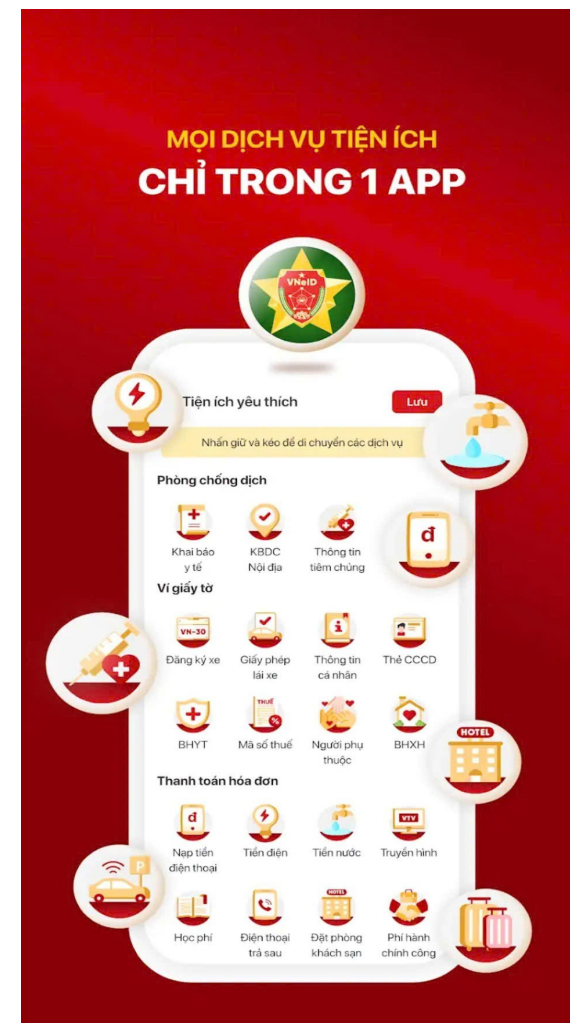
Có giá trị pháp lý như ký tay

- Bước 1: Cài đặt ứng dụng VNeID

- Truy cập kho ứng dụng AppStore/CHPlay ứng với thiết bị của KH.

- Tra cứu theo tên app: VNeID

- Chọn tải về và cài đặt.



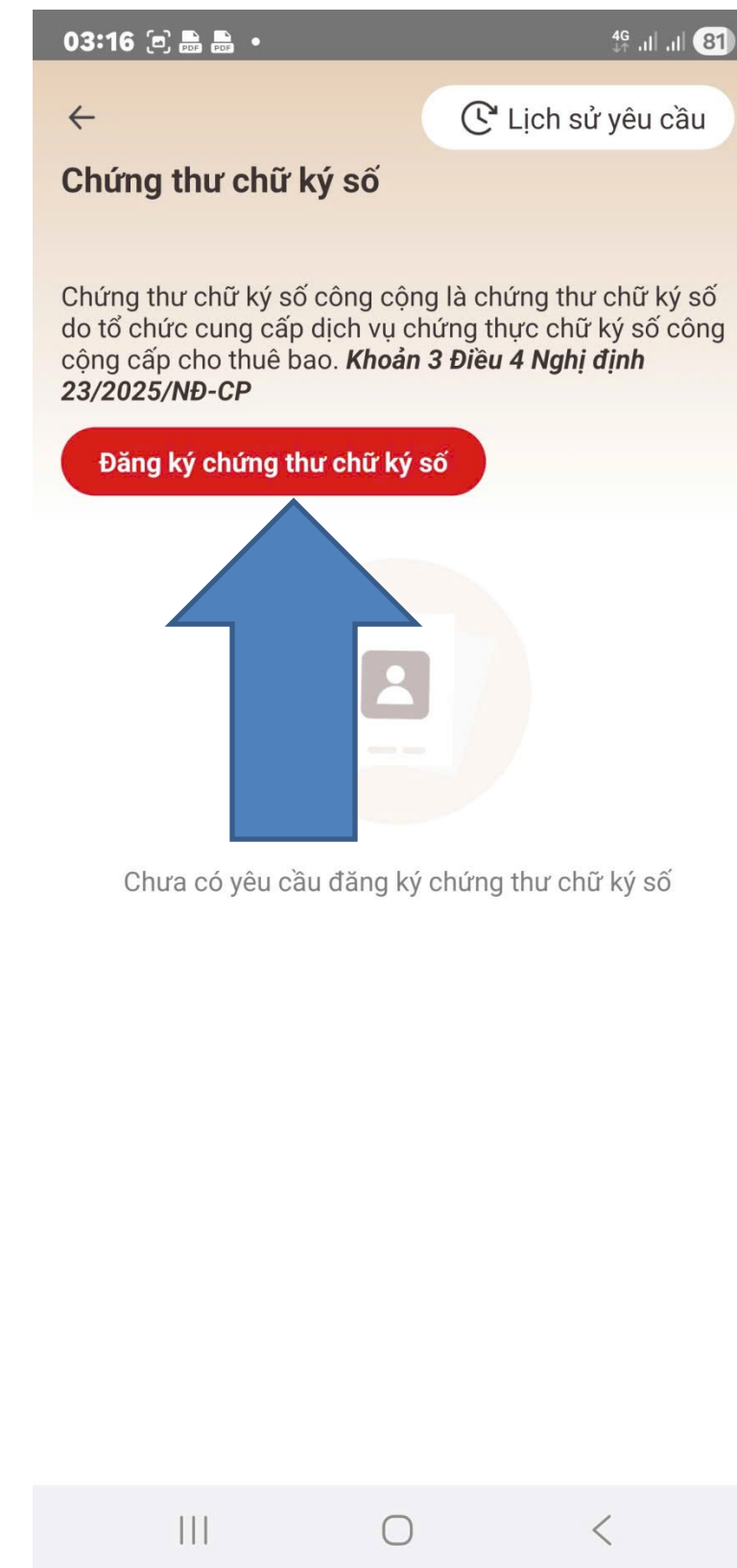
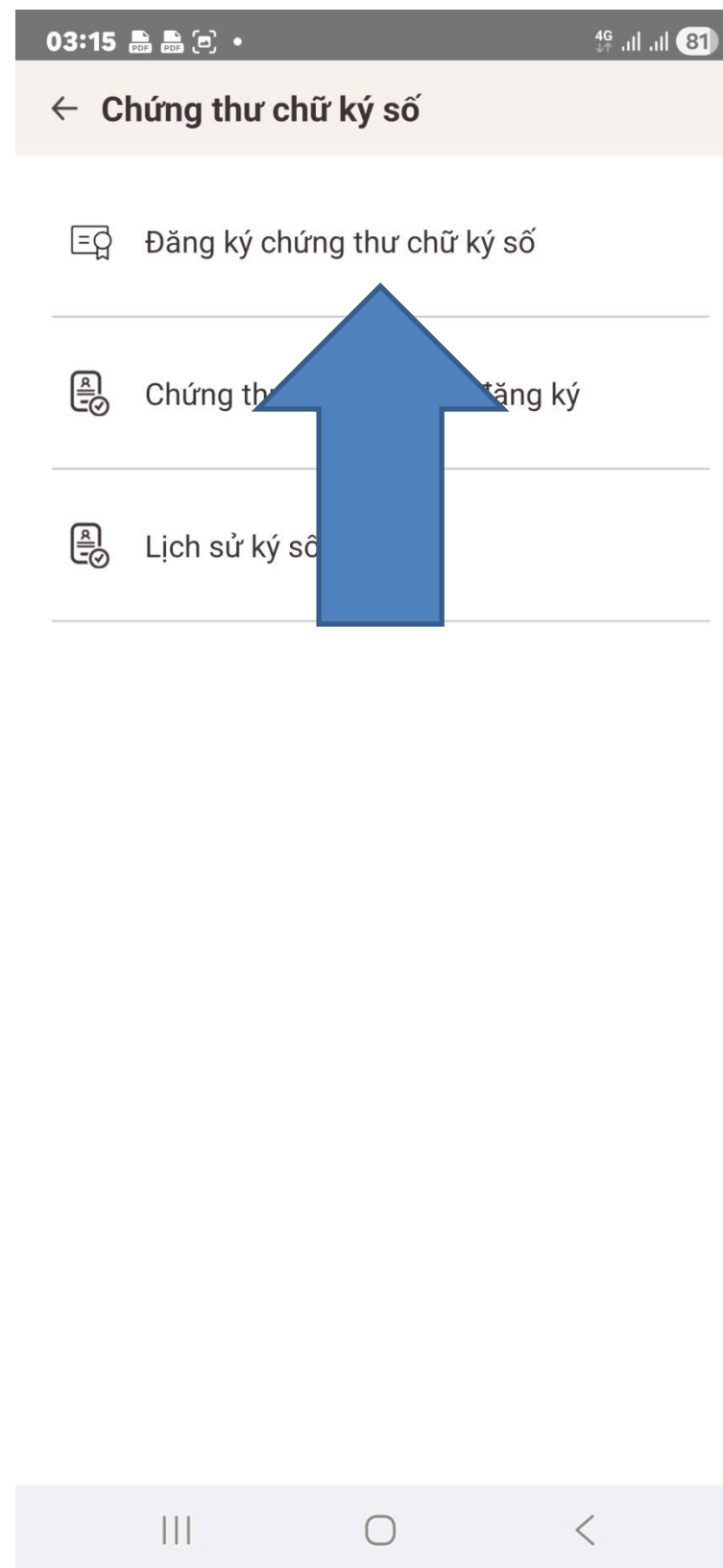
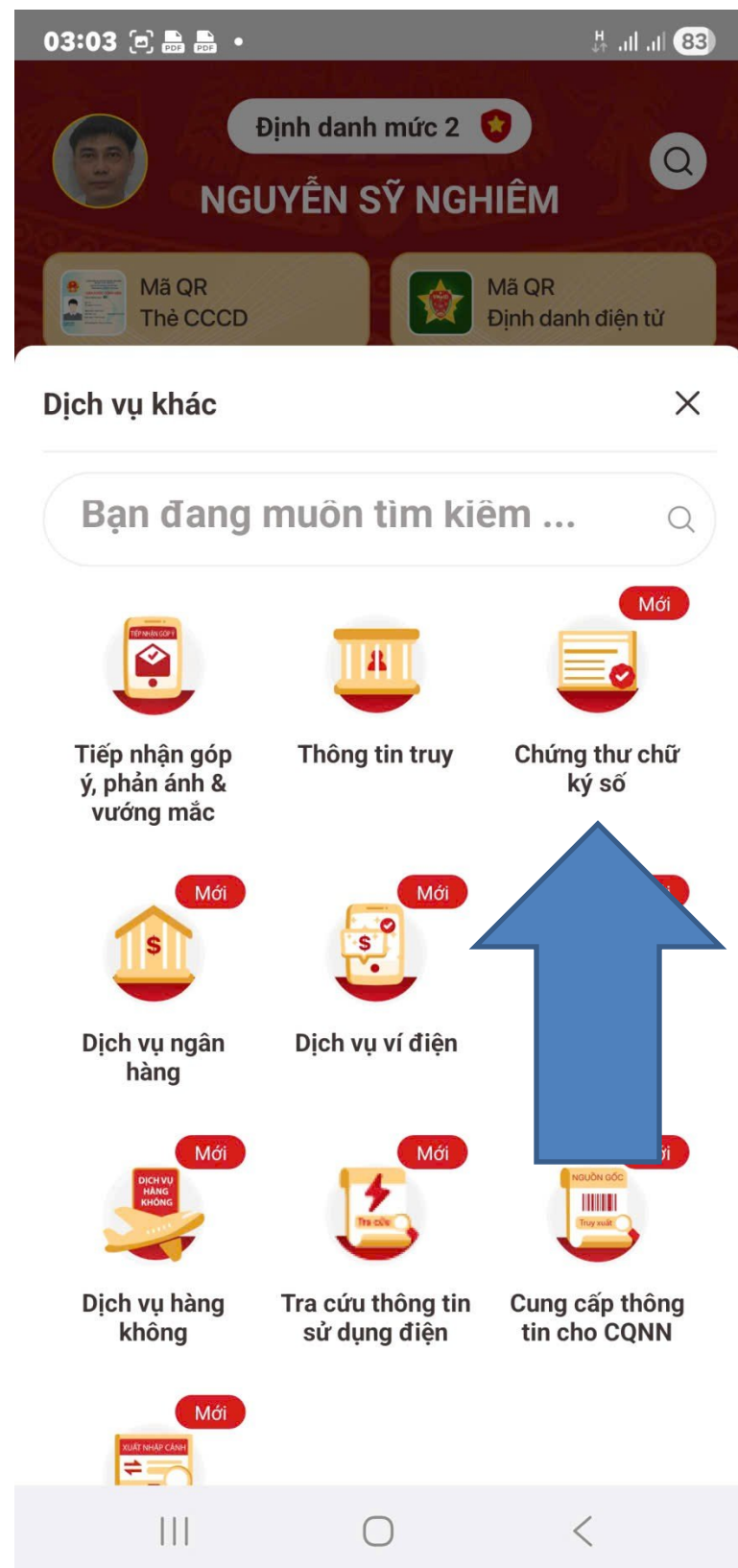
Bước 2 : ĐĂNG KÝ SMART CA TRÊN VNeID

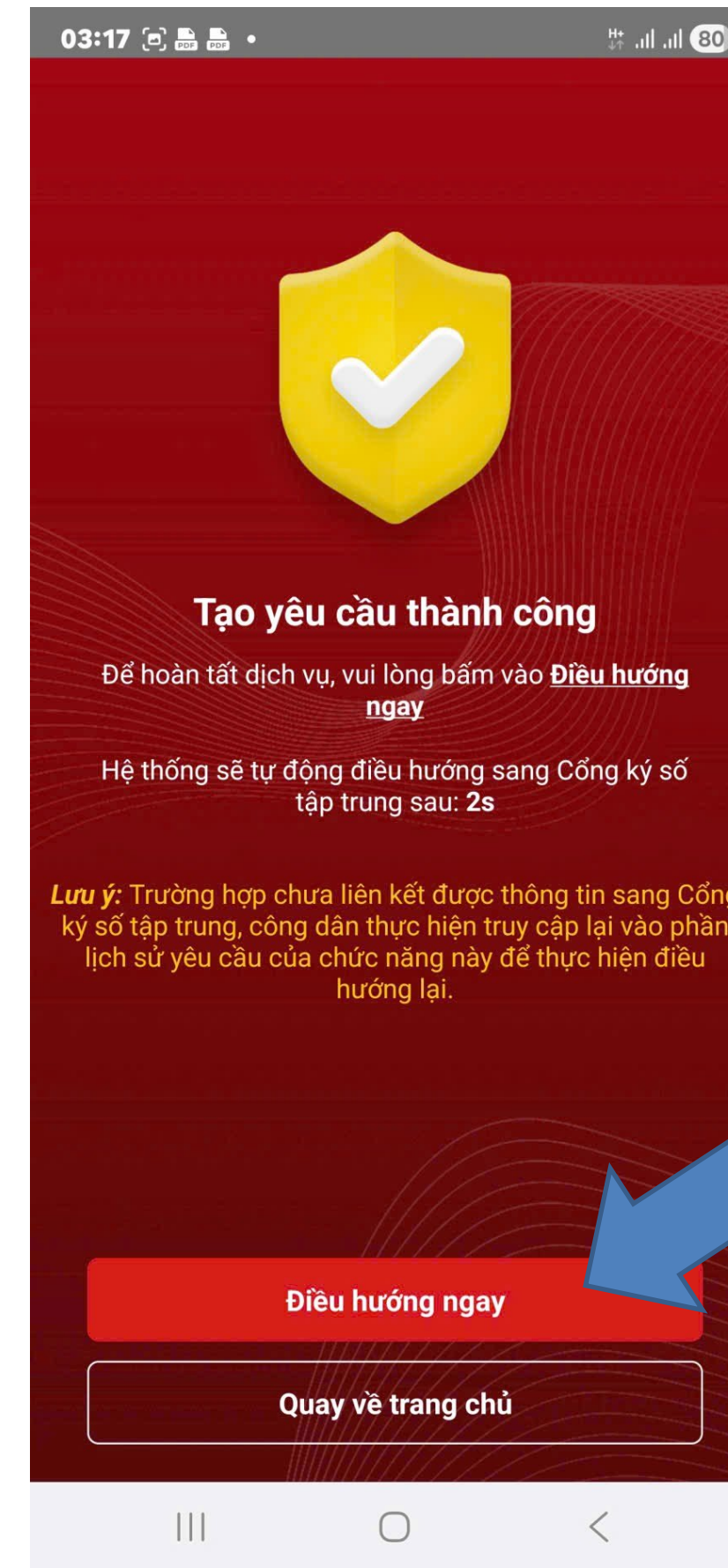
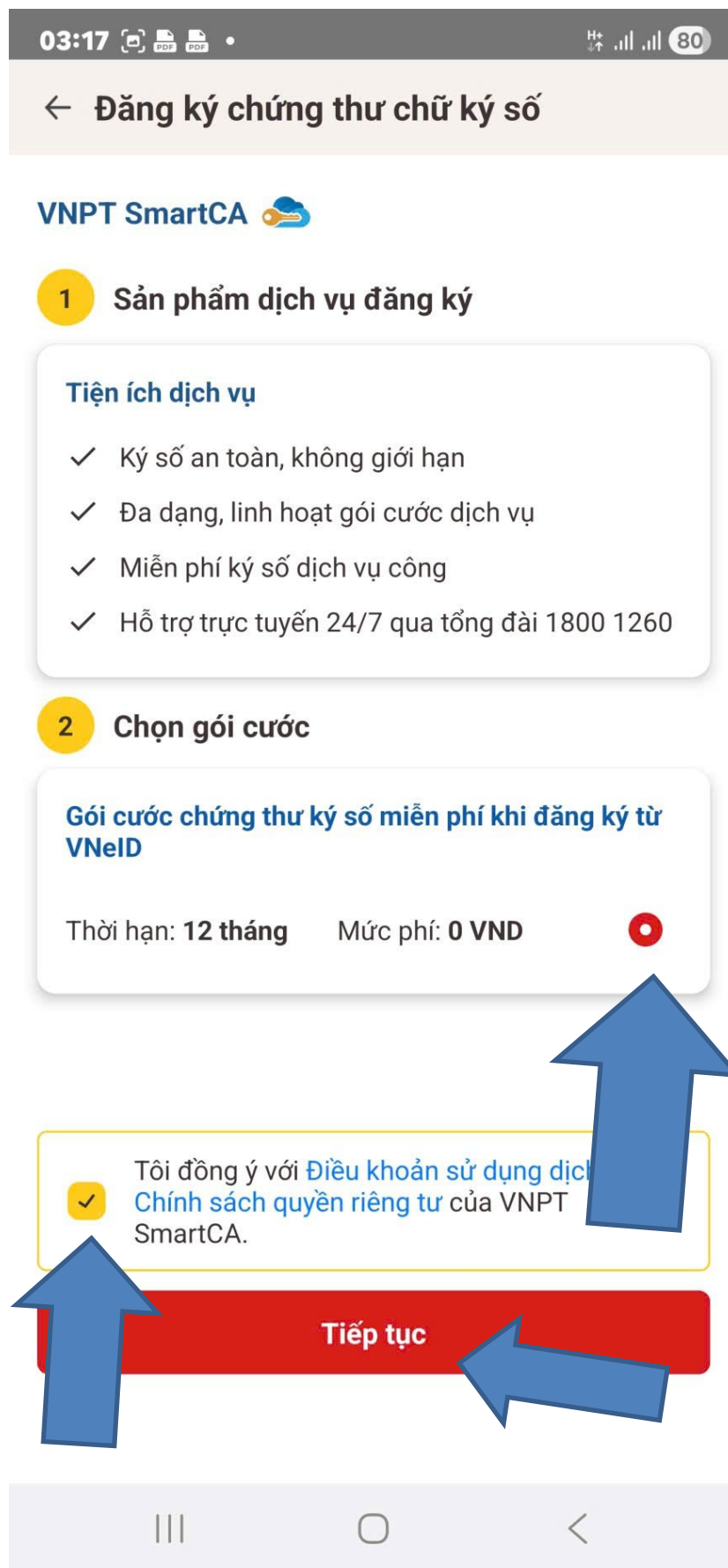
VNPT

Điều kiện: Tài khoản VNeID phải được định danh cấp độ 2

Thực hiện:

- Đăng nhập VNeID
- Trong phần “Nhóm dịch vụ” chọn mục “Dịch vụ khác”.
- Chọn “Chứng thư chữ ký số”.
- Chọn “Đăng ký chứng thư chữ ký số”
- Chọn tiếp “Đăng ký chứng thư chữ ký số”.
- Chọn nhà cung cấp “VNPT SmartCA”
- Chọn gói cước, tick “Tôi đồng ý” và ấn “Tiếp tục”.
- Trong bảng xác nhận chia sẻ thông tin với dịch vụ VNPT SmartCA, chọn “Xác nhận”.
- Kết thúc quá trình, ấn “Điều hướng ngay” để hoàn tất dịch vụ.





Bước 3 : KÝ HỒ SƠ ĐIỆN TỬ ONLINE

-> Truy cập công dịch vụ công trên máy tính tại địa chỉ:

<https://dichvucong.gov.vn/>

-> Đăng nhập tài khoản (bằng tài khoản VNeID)

- Đăng nhập bằng QRCode: đăng nhập VNeID trên điện thoại
 - ☾ dùng ứng dụng VNeID quét QRCode
 - ☾ đăng nhập
- Đăng nhập bằng xác thực SMS: nhập tài khoản, mật khẩu VNeID, nhận mã xác thực tới điện thoại
 - ☾ nhập mã xác thực để đăng nhập

-> Tìm kiếm tên thủ tục hành chính công

-> Điền các thông tin theo yêu cầu để hoàn thiện hồ sơ

-> Cuối cùng thực hiện ký số VNPT Smart CA lên hồ sơ điện tử vừa tạo và gửi hồ sơ lên cổng dịch vụ công



Đăng nhập địa chỉ web:
<https://dichvucong.gov.vn/>

Nhập từ khoá tìm kiếm

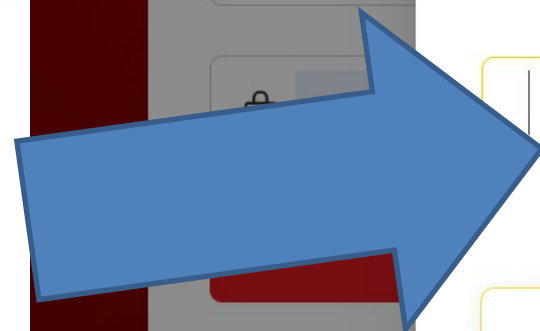
Tìm kiếm nâng cao

Dịch vụ công trực tuyến

THÔNG BÁO VỀ VIỆC DỪNG VẬN
HÀNH CÔNG DỊCH VỤ CÔNG QUỐC...

Ngày 21/04/2026

Nhập mã xác thực
từ hệ thống
gửi về điện thoại



Đăng nhập

0360930

Trường hợp khôn



Nhập mã xác nhận đăng nhập

Mã xác nhận đã được gửi về ứng dụng VNeID.
Tiến hành mở ứng dụng VNeID để lấy mã xác nhận và nhập
mã tại đây:

Bạn không nhận được mã xác nhận?



Gửi lại mã

Gửi lại sau: 02:30

Nhập mã xác nhận mới



SMS

Gửi mã xác nhận về
số điện thoại

Hủy bỏ

Xác nhận



Ộ CÔNG AN

ữ liệu Quốc gia về dân cư





Chứng thực

Tìm kiếm nâng cao

Dịch vụ công trực tuyến

Dịch vụ công trực tuyến của Đảng

Dịch vụ công liên thông: Khai sinh, Khai tử

THÔNG BÁO VỀ VIỆC DỪNG VẬN HÀNH CÔNG DỊCH VỤ CÔNG QUỐC GIA

Ngày 21/04/2026

Nhập các thông tin cơ bản của người lập yêu cầu

Tìm kiếm dịch vụ công cần thực hiện

Tỉnh thành *

Tìm kiếm tỉnh thành

Thủ tục hành chính *

Tìm kiếm thủ tục

Cơ quan thực hiện *

Tìm kiếm cơ quan

Đơn vị tiếp nhận *

Tìm kiếm

Đối tượng thực hiện



Làm thủ tục cho bản thân


Hủy


Xác nhận

Nhập các thông tin liên quan đến người thực hiện yêu cầu dịch vụ công

Ngày cấp *	<input type="text" value="22/12/2022"/>	Nơi cấp (Nhập hoặc chọn) *	<input type="text" value="Cục cảnh sát quản lý hành chính về trật tự xã hội"/>
Số điện thoại *	<input type="text" value="0911741555"/>	Thư điện tử	<input type="text" value="ví dụ: abc@gmail.com"/>
Địa chỉ chi tiết *	<input type="text" value="95"/>		
<input type="radio"/> Tôi đồng ý lưu các thông tin đã nhập vào "Thông tin định danh" của tôi để sử dụng cho những lần tạo hồ sơ sau.			
		<input type="button" value="← Quay lại"/>	<input type="button" value="Bước tiếp theo"/>





STT	Tên thành phần hồ sơ	Đính kèm tệp tin	Thao Tác
1	<p>Bản chính giấy tờ, văn bản làm cơ sở để chứng thực bản sao và bản sao cần chứng thực. Trường hợp người yêu cầu chứng thực chỉ xuất trình bản chính thì cơ quan, tổ chức tiến hành chụp từ bản chính để thực hiện chứng thực, trừ trường hợp cơ quan, tổ chức không có phương tiện để chụp. Bản sao từ bản chính để thực hiện chứng thực phải có đầy đủ các trang đã ghi thông tin của bản chính.</p> <p>Bắt buộc</p>	<p>Chọn tệp đính kèm +</p>	<p>Thao Tác</p> <p></p>

Hệ thống liệt kê các thành phần các file khác của hồ sơ. Người yêu cầu cập nhật file kèm theo yêu cầu bằng cách chọn tệp đính kèm

Xem tờ khai điện tử

(16) Phương thức nhận kết quả:

Trực tuyến Nhập thông tin trực tuyến:

(17) Hồ sơ đính kèm theo quy định.

Số lượng bản: 1

Người yêu cầu cam đoan các thông tin cung cấp là đúng sự thật và chịu hoàn toàn trách nhiệm trước pháp luật về nội dung cam đoan của mình.

Trường hợp các thông tin về giấy tờ chứng minh nơi cư trú đã được khai thác từ CSDLQGVC, được hệ thống điền tự động thì không phải xuất trình (theo hình thức trực tiếp) hoặc tải lên (theo hình thức trực tuyến).

Mẫu điện tử tương tác ghi nhận thời gian (giờ, phút, giây, ngày, tháng, năm hoàn tất việc cung cấp thông tin); người yêu cầu trước đó đã đăng nhập vào hệ thống thông qua việc xác thực điện tử theo quy định.

Ký số

Xác nhận



Xác thực ký số

Vui lòng mở ứng dụng VNPT CA trên điện thoại để xác thực.

Nhấn

"Xác nhận" trên ứng dụng để hoàn tất quá trình ký số

Đóng

Gửi lại (5)

16:42

Lịch sử tài liệu ký số

Từ ngày

05/05/2026

Đến ngày

13/05/2026

Kết quả (2 giao dịch)



119412203

Ký số thành công

13/05/2026 16:38:47

Ứng dụng... Trung tâm CTĐT Quốc gia - QĐ769



1709818946

Hết thời hạn

13/05/2026 14:57:34

Ứng dụng... Trung tâm CTĐT Quốc gia - QĐ769

1

Bản chính giấy tờ, văn bản làm cơ sở để chứng thực bản sao và bản sao cần chứng thực. Trường hợp người yêu cầu chứng thực chỉ xuất trình bản chính thì cơ quan, tổ chức tiến hành chụp từ bản chính để thực hiện chứng thực, trừ trường hợp cơ quan, tổ chức không có phương tiện để chụp. Bản sao từ bản chính để thực hiện chứng thực phải có đầy đủ các trang đã ghi thông tin của bản chính. **Bắt buộc**

mattruoc.pdf




Thêm thành phần hồ sơ

Ghi chú (Trích yếu nội dung hồ sơ)

Nhập ghi chú

Quay lại

Bước tiếp theo



Trung tâm phục vụ hành chính công UBND Xã Nghĩa... 



Nhận kết quả bản giấy có đóng dấu



Phí, lệ phí



Phí thủ tục: không xác định



Lệ phí đăng ký: không xác định



Số lượng phiếu sao trích lục:

0

Tổng số tiền cần thanh toán: 0 VNĐ



Thủ tục này chưa xác định phí, lệ phí. Cán bộ tiếp nhận sẽ liên hệ tới bạn sau!

Quay lại

Gửi hồ sơ >



Gửi hồ sơ thành công

Thông tin dịch vụ

Chứng thực bản sao từ bản chính giấy tờ, văn bản do cơ quan, tổ chức có thẩm quyền của Việt Nam; cơ quan, tổ chức có thẩm quyền của nước ngoài; cơ quan, tổ chức có thẩm quyền của Việt Nam liên kết với cơ quan, tổ chức có thẩm quyền của nước ngoài cấp hoặc chứng nhận

Mã hồ sơ: H42.252-260513-150032

Số tiền đã thanh toán

0 VNĐ

Số tiền cần thanh toán khi nhận kết quả

0 VNĐ

Về trang chủ

Hồ sơ của tôi